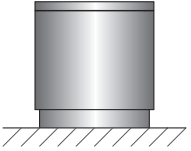
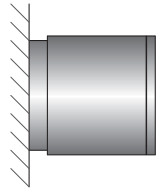
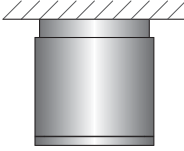


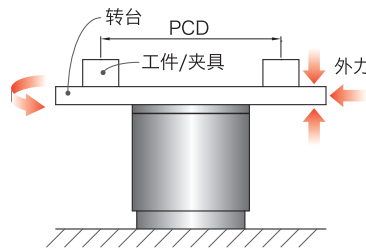
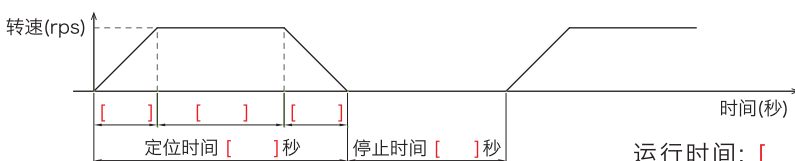
日期： 年 月 日

客户名称:	地址:	
电话:	型号:	
传真:	数量:	需求量/季度
联系人:	应用领域: (设备种类)	

安装形式说明:

<input type="checkbox"/> 水平安装  输出轴垂直向上使用	<input type="checkbox"/> 横向安装  输出轴横向使用	<input type="checkbox"/> 倒置安装  输出轴垂直向下使用	<input type="checkbox"/> 其它
---	---	--	-----------------------------

技术参数说明:

负载条件	图示	概略图 (也可附加示意图)																
<table border="1"> <tr><td>转台形状</td><td></td></tr> <tr><td>转台尺寸</td><td>mm</td></tr> <tr><td>转台质量</td><td>kg</td></tr> <tr><td>转台材质</td><td></td></tr> <tr><td>工件/夹具尺寸</td><td>mm</td></tr> <tr><td>工件/夹具质量</td><td>kg</td></tr> <tr><td>工件/夹具数量</td><td>个</td></tr> <tr><td>PCD (工件/夹具之间距离)</td><td>mm</td></tr> </table>	转台形状		转台尺寸	mm	转台质量	kg	转台材质		工件/夹具尺寸	mm	工件/夹具质量	kg	工件/夹具数量	个	PCD (工件/夹具之间距离)	mm		
转台形状																		
转台尺寸	mm																	
转台质量	kg																	
转台材质																		
工件/夹具尺寸	mm																	
工件/夹具质量	kg																	
工件/夹具数量	个																	
PCD (工件/夹具之间距离)	mm																	
外力大小/方式	[]N / <input type="checkbox"/> 无 <input type="checkbox"/> 启动时 <input type="checkbox"/> 旋转中 <input type="checkbox"/> 回旋转方向 <input type="checkbox"/> 停止时 (顺时针为旋转方向)																	
外力位置/方向	(例: 距离中心半径100mm处, 从上侧一处受力。)																	
定位指令方式	<input type="checkbox"/> 内部程序方式 <input type="checkbox"/> 脉冲串输入运行 <input type="checkbox"/> CANopen <input type="checkbox"/> EtherCAT <input type="checkbox"/> PROFINET																	
定位角度/点数	[]° 停止(在多少度时停止) / 点数[]处(有几处停止)																	
重复定位精度(±)	±[]秒 (从电机的中心开始 []mm处 ±[]mm)																	
循环周期方式 •期望定位时间 •停止时间	 <p style="text-align: right;">运行时间: [] 小时/日</p>																	
环境条件	使用环境: <input type="checkbox"/> 洁净 <input type="checkbox"/> 一般环境(IP30) <input type="checkbox"/> 切削、粉尘 <input type="checkbox"/> 油、水、药品																	
电缆长度	长度: []米																	
其它要求项目:																		